



baby lock[®]

*Embroidery
Professional[™]*

*Quick
Reference
Guide*

Model BMP8

Baby Lock Consumer Helpline: 800-313-4110
www.babylock.com

Refer to the operation manual for detailed instruction.

Also, there are differences in the keys and screens depending on the display language. In this guide, English screens are used for basic explanations.

Pour les instructions détaillées, voir le mode d'emploi.

Par ailleurs, il y a des différences dans les touches et les écrans en fonction de la langue d'affichage. Dans ce guide, les explications de base utilisent les écrans anglais.

Consulte el manual de instrucciones para ver más detalles.

Además, dependiendo del idioma visualizado algunos botones y pantallas podrán ser diferentes.

En esta guía, para las explicaciones básicas se emplean pantallas en inglés.


<English display>
<Affichage en Anglais>
<Visualización en inglés>



<Example: French>
<Exemple: Français>
<Ejemplo: Francés>



<Example: Spanish>
<Exemple: Español>
<Ejemplo: Español>



Contents

Changing the Bobbin	2
Removing the bobbin case	2
Installing the bobbin	3
Installing the bobbin case	3
Upper threading	4
Threading the needle	6
Basic operation	7
Combining patterns	8
Basic setting	9
Summary of Embroidery Patterns	10
Embroidery Pattern Color Change Table	19

Color Thread Conversion Table

Table des matières

Changement de bobine	2
Retirer le boîtier à bobine	2
Installation de la bobine	3
Installation du boîtier à bobine	3
Enfilage supérieur	4
Enfilage de l'aiguille	6
Utilisation de base	7
Combinaison de motifs	8
Réglage de base	9
Résumé des motifs de broderie	10
Tableau de modification des couleurs pour les motifs de broderie	19

Tableau de conversion des fils de couleur

Contenido

Cambio de la bobina	2
Extracción del estuche de la bobina	2
Colocación de la bobina	3
Colocación del estuche de la bobina	3
Enhebrado superior	4
Enhebrado de la aguja	6
Operación básica	7
Combinación de dibujos	8
Ajustes básicos	9
Resumen de diseños de bordado	10
Tabla de cambio de color del diseño de bordado	19

Tabla de conversión de hilos de color

Changing the bobbin

Changement de bobine

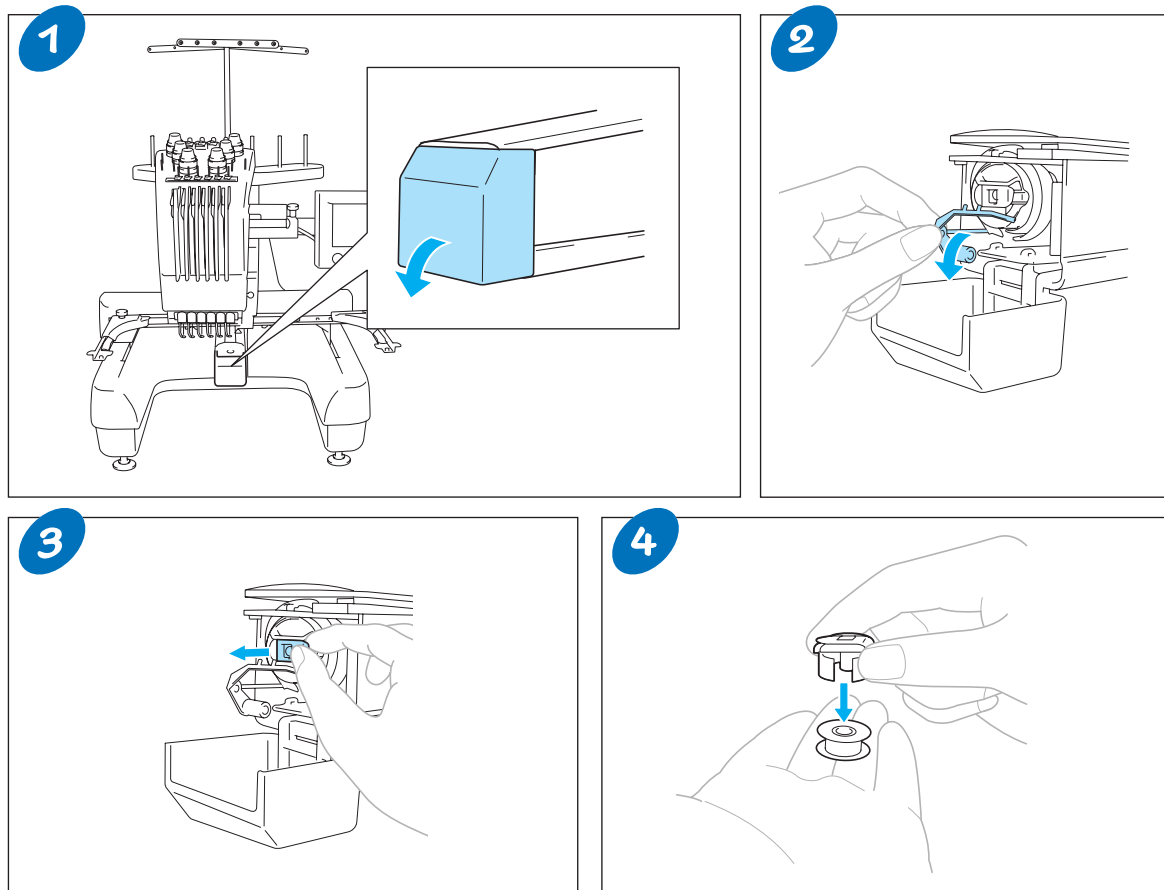
Cambio de la bobin

Follow the procedure shown below to change the bobbin. Refer to the Operation Manual for detailed instructions.

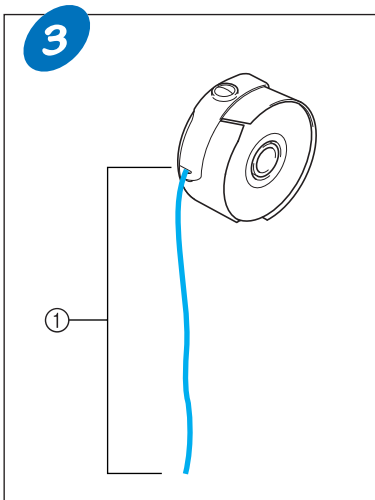
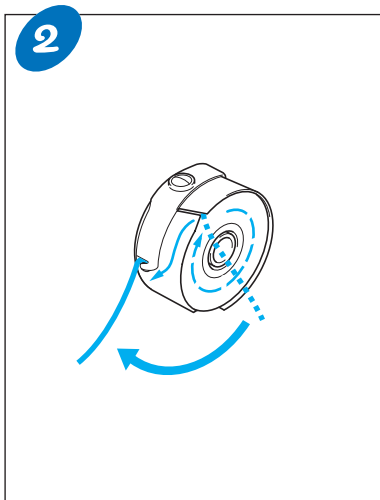
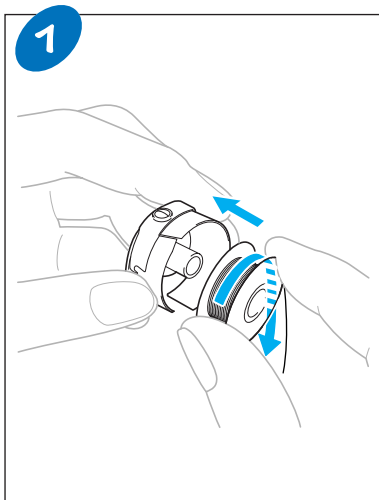
Suivez la procédure ci-dessous pour changer de bobine. Reportez-vous au Manuel d'utilisation pour avoir les instructions détaillées.

Siga el procedimiento que se describe a continuación para cambiar la bobina. Consulte el Manual de instrucciones si desea obtener instrucciones más detalladas.

- ◆ Removing the bobbin case
- ◆ Retirer le boîtier à bobine
- ◆ Extracción del estuche de la bobina

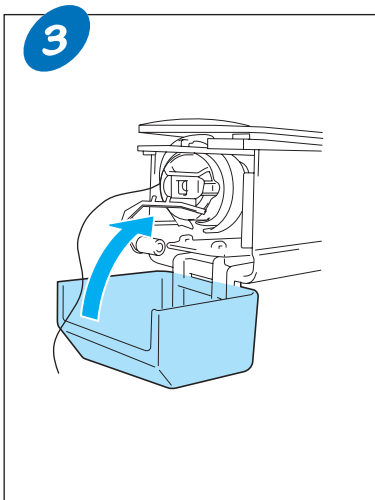
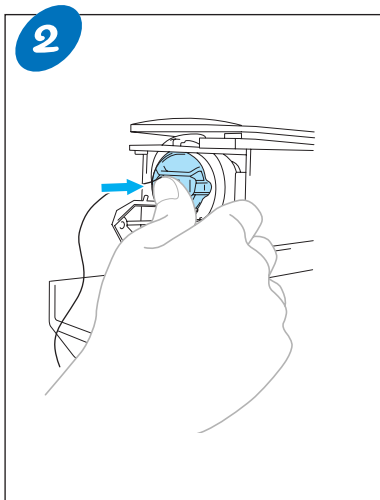
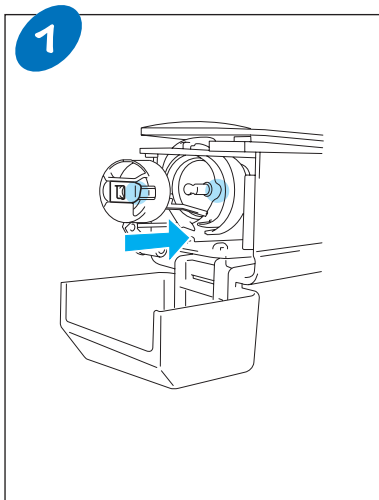


- ◆ Installing the bobbin
- ◆ Installation de la bobine
- ◆ Colocación de la bobina



- ① Pull out about 50 mm (2 inches) of thread.
 ① Tirez environ 50 mm de fil.
 ① Tire del hilo unos 50 mm (2 pulgadas).

- ◆ Installing the bobbin case
- ◆ Installation du boîtier à bobine
- ◆ Colocación del estuche de la bobina



Upper threading

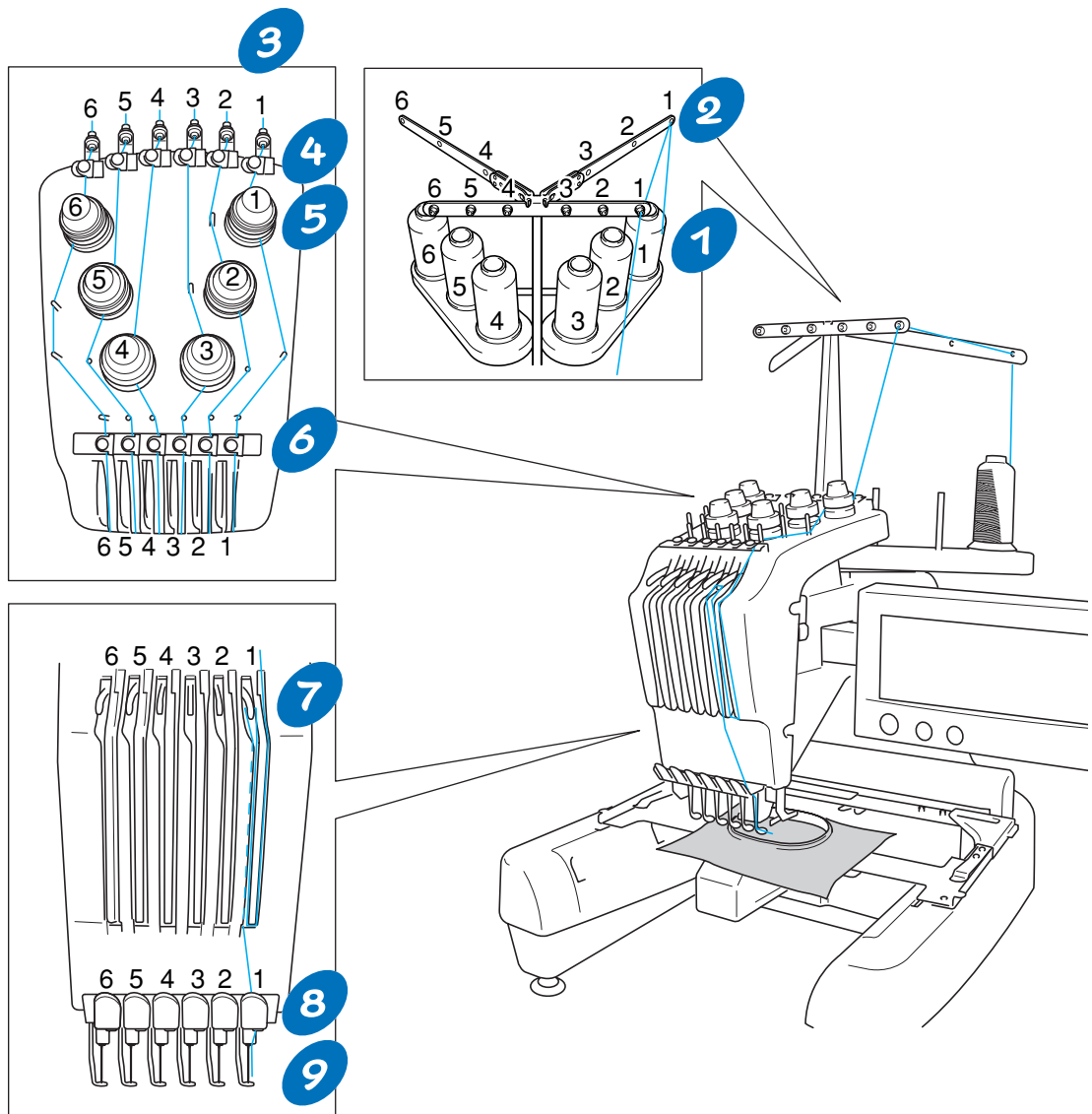
Enfilage supérieur

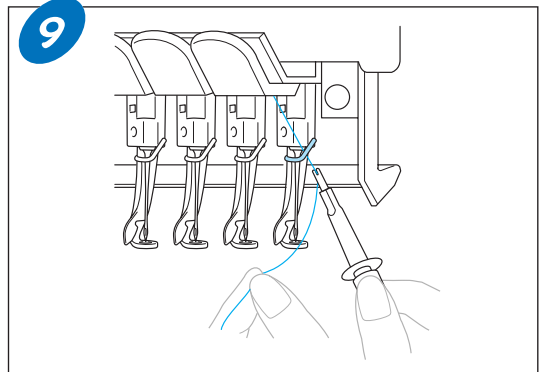
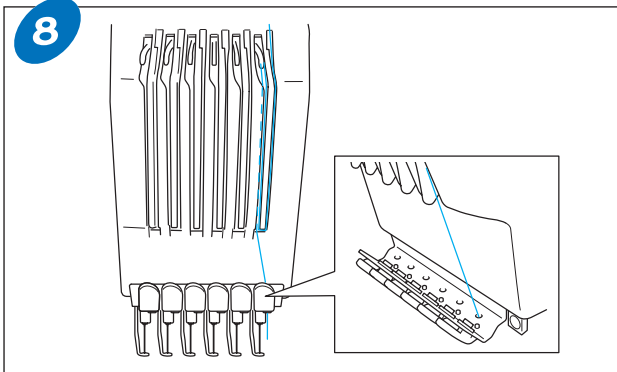
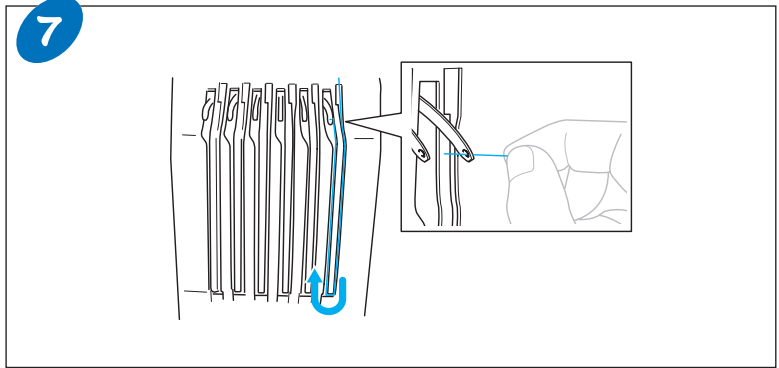
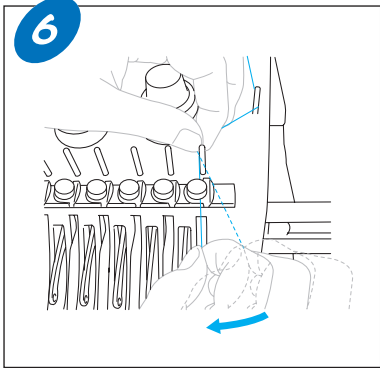
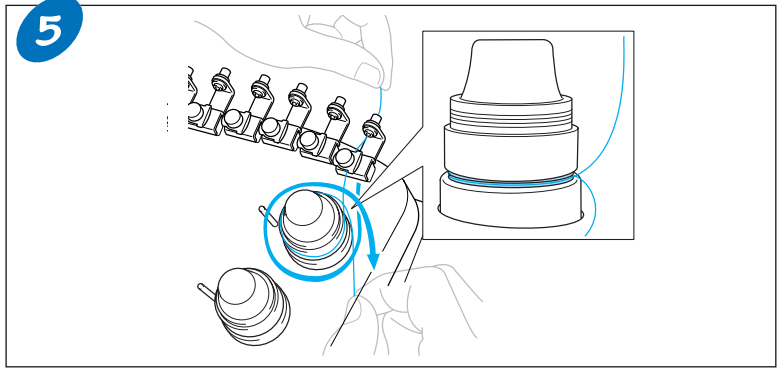
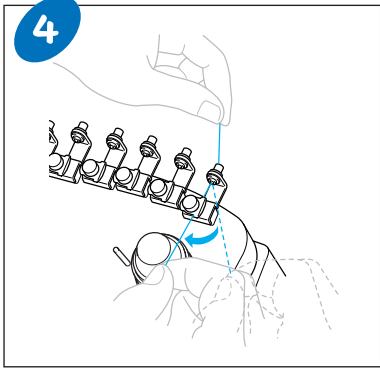
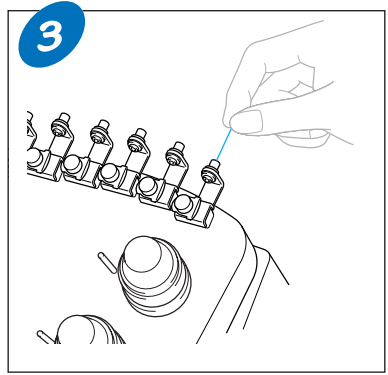
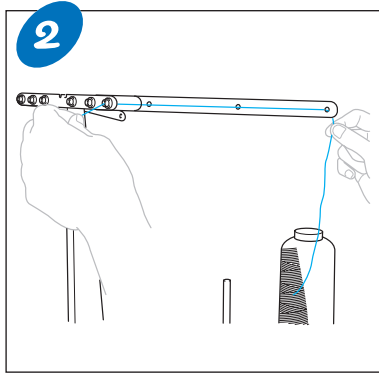
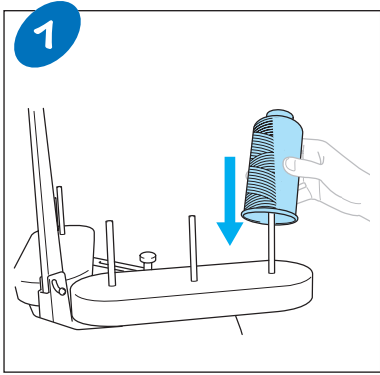
Enhebrado superior

After checking the thread color indicated in the LCD, follow the numbered steps below, and then use the automatic needle threading mechanism to thread the needle. Refer to the Operation Manual for detailed instructions.

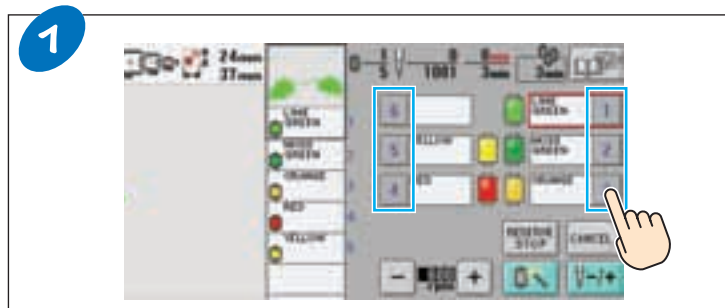
Après avoir vérifié la couleur du fil indiquée dans le LCD, suivez les étapes numérotées ci-dessous, puis utilisez le mécanisme d'enfilage automatique pour passer le fil dans l'aiguille. Reportez-vous au Manuel d'utilisation pour avoir les instructions détaillées.

Después de comprobar el color del hilo indicado en la pantalla LCD, siga los pasos enumerados a continuación y utilice el mecanismo de enhebrado automático de agujas para enhebrar la aguja. Consulte el Manual de instrucciones si desea obtener instrucciones más detalladas.

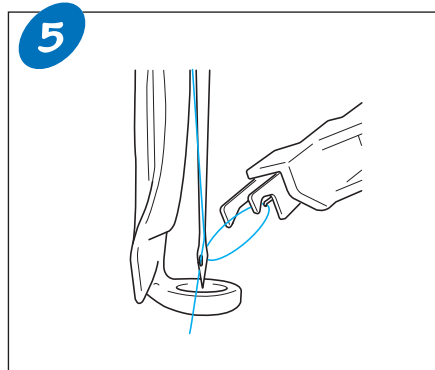
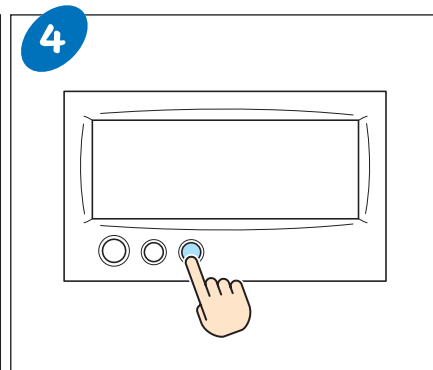
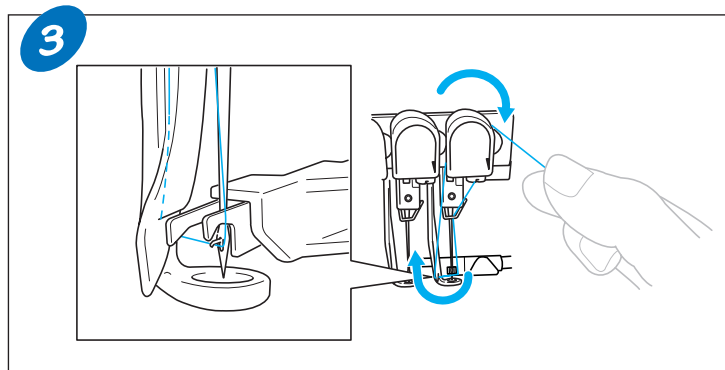
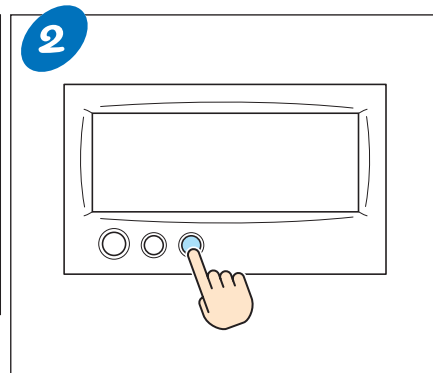




- ◆ Threading the needle
- ◆ Enfilage de l'aiguille
- ◆ Enhebrado de la aguja



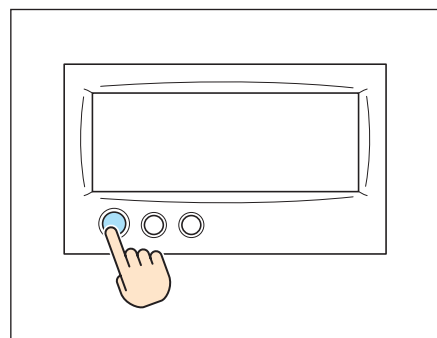
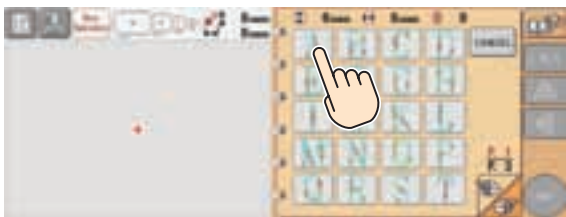
Touch the key for the needle bar that you wish to thread.
Touchez la touche correspondant au numéro de l'aiguille que vous souhaitez enfiler.
Pulse la tecla correspondiente a la varilla de la aguja que desea enhebrar.



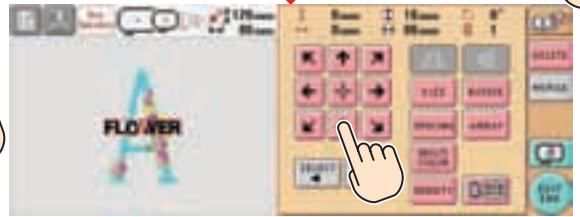
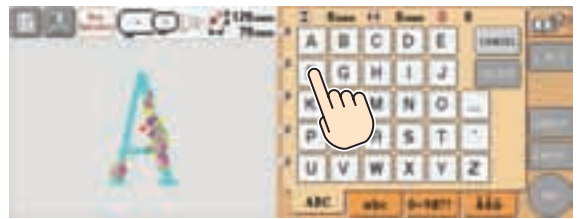
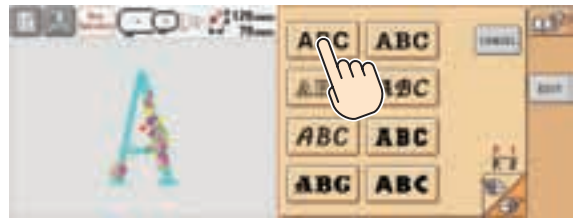
Basic operation

Utilisation de base

Operación básica



- ◆ Combining patterns
- ◆ Combinaison de motifs
- ◆ Combinación de dibujos



- ◆ Basic setting
- ◆ Réglage de base
- ◆ Ajustes básicos



Summary of Embroidery Patterns

Résumé des motifs de broderie

Resumen de diseños de bordado



- ◆ Embroidery patterns
- ◆ Motif de broderie
- ◆ Diseño de bordado



For tutorial practice
 Pour une pratique d'apprentissage
 Para práctica tutorial

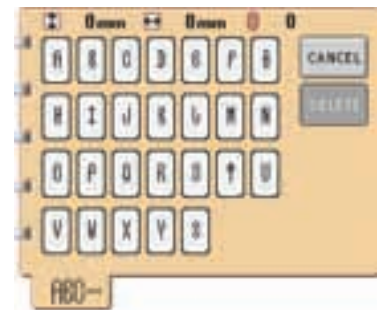
For checking the thread tension
 Pour contrôler la tension du fil
 Para comprobar la tensión del hilo

- ◆ Baby Lock “exclusives” Script designs
- ◆ Motifs de lettre Baby Lock “exclusifs”
- ◆ Diseños de caligrafía “exclusivos” de Baby Lock

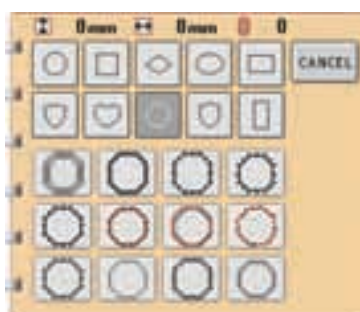
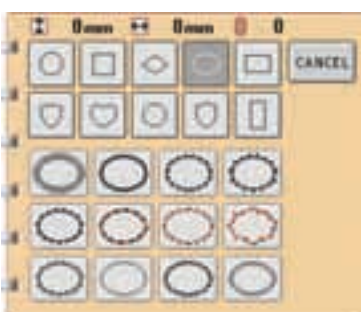
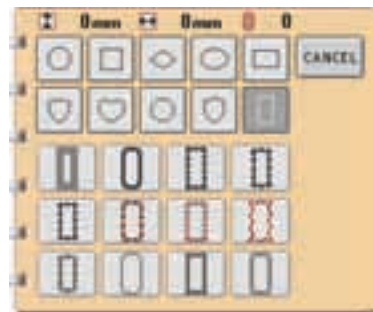
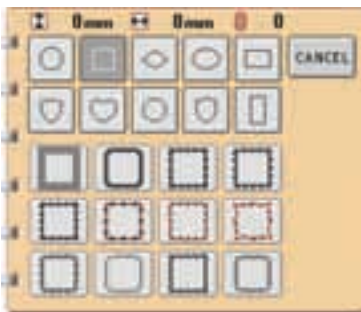
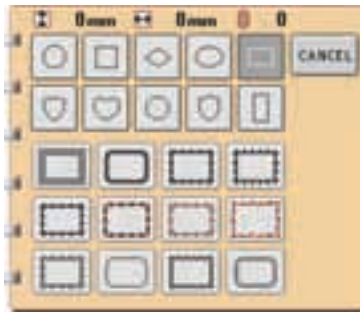
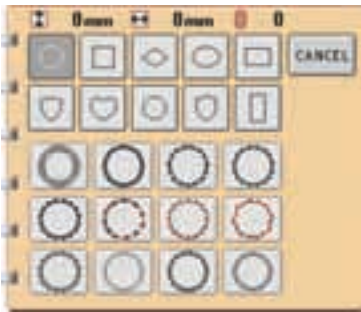
- ◆ Floral alphabet
- ◆ Alphabet floral
- ◆ Alfabeto con motivos florales



- ◆ Monograms
- ◆ Monogrammes
- ◆ Monogramas

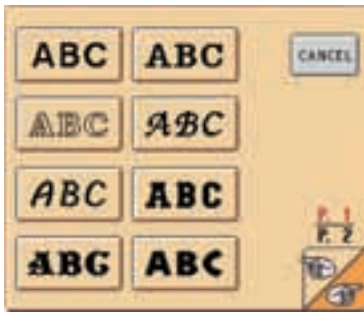


- ◆ Frame pattern
- ◆ Motif cadre
- ◆ Costura de encuadre



- ◆ Alphabet
- ◆ Alphabet
- ◆ Alfabético

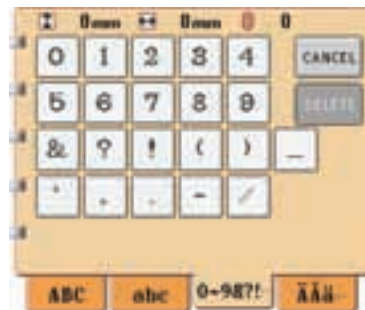
AAA...



ABC



ABC



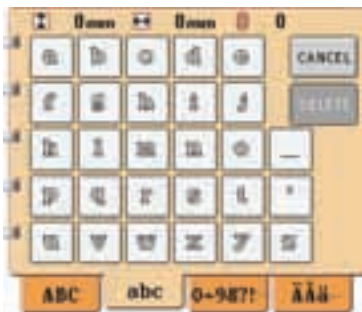
ABC



ABC



ABC



ABC

I	0	0000	**	0000	0	0	
A	B	C	D	E	CANCEL		
F	G	H	I	J	DELETE		
K	L	M	N	O	_		
P	Q	R	S	T	.		
U	V	W	X	Y	Z		
ABC	abc	0-9&#!	ÄÄÜ				

ABC

I	0	0000	**	0000	0	0	
A	B	G	D	E	CANCEL		
F	G	H	I	J	DELETE		
K	b	M	N	O	_		
P	Q	R	S	T	.		
U	V	W	X	Y	Z		
ABC	abc	0-9&#!	ÄÄÜ				

ABC

I	0	0000	**	0000	0	0	
A	B	C	D	E	CANCEL		
F	G	H	I	J	DELETE		
K	L	M	N	O	_		
P	Q	R	S	T	.		
U	V	W	X	Y	Z		
ABC	abc	0-9&#!	ÄÄÜ				

I	0	0000	**	0000	0	0	
a	b	c	d	e	CANCEL		
f	g	h	i	j	DELETE		
k	l	m	n	o	_		
p	q	r	s	t	.		
u	v	w	x	y	z		
ABC	abc	0-9&#!	ÄÄÜ				

I	0	0000	**	0000	0	0	
a	b	G	d	e	CANCEL		
f	g	h	i	J	DELETE		
k	l	m	n	o	_		
p	q	r	s	t	.		
u	v	w	x	y	z		
ABC	abc	0-9&#!	ÄÄÜ				

I	0	0000	**	0000	0	0	
A	b	c	d	e	CANCEL		
f	g	h	i	J	DELETE		
k	l	m	n	o	_		
p	q	r	s	t	.		
u	v	w	x	y	z		
ABC	abc	0-9&#!	ÄÄÜ				

I	0	0000	**	0000	0	0	
0	1	2	3	4	CANCEL		
5	6	7	8	9	DELETE		
0	?	!	()	_		
.	.	.	-	/			
ABC	abc	0-9&#!	ÄÄÜ				

I	0	0000	**	0000	0	0	
0	1	2	5	4	CANCEL		
5	6	7	8	9	DELETE		
0	?	!	()	_		
.	.	.	-	/			
ABC	abc	0-9&#!	ÄÄÜ				

I	0	0000	**	0000	0	0	
0	1	2	3	4	CANCEL		
5	6	7	8	9	DELETE		
&	!	!	()	_		
.	.	.	-	/			
ABC	abc	0-9&#!	ÄÄÜ				

I	0	0000	**	0000	0	0	
Ä	Ä	Ä	Æ	Œ	CANCEL		
Ö	Ö	Ç	Ü	ä	DELETE		
ä	ä	ä	æ	ë			
é	é	é	ñ	ó	ú		
ó	o	i	ç	ü	ß		
ABC	abc	0-9&#!	ÄÄÜ				

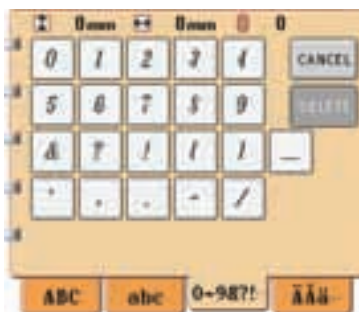
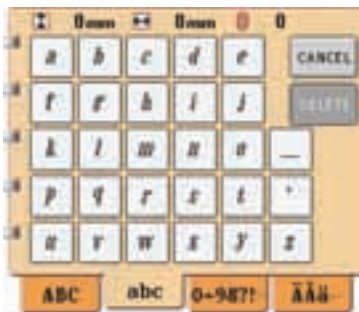
I	0	0000	**	0000	0	0	
Ä	Ä	Ä	Æ	Œ	CANCEL		
Ö	Ö	G	Ü	ä	DELETE		
ä	ä	ä	æ	ë			
é	é	é	ñ	ó	ú		
ó	o	i	ç	ü	ß		
ABC	abc	0-9&#!	ÄÄÜ				

I	0	0000	**	0000	0	0	
Ä	Ä	Ä	Æ	Œ	CANCEL		
Ö	Ö	Ç	Ü	ä	DELETE		
ä	ä	ä	æ	ë			
é	é	é	ñ	ó	ú		
ó	o	i	ç	ü	ß		
ABC	abc	0-9&#!	ÄÄÜ				

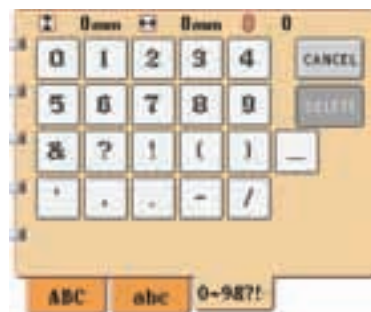
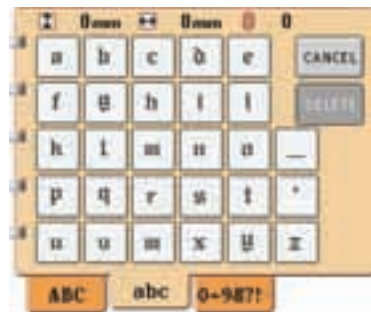
ABC

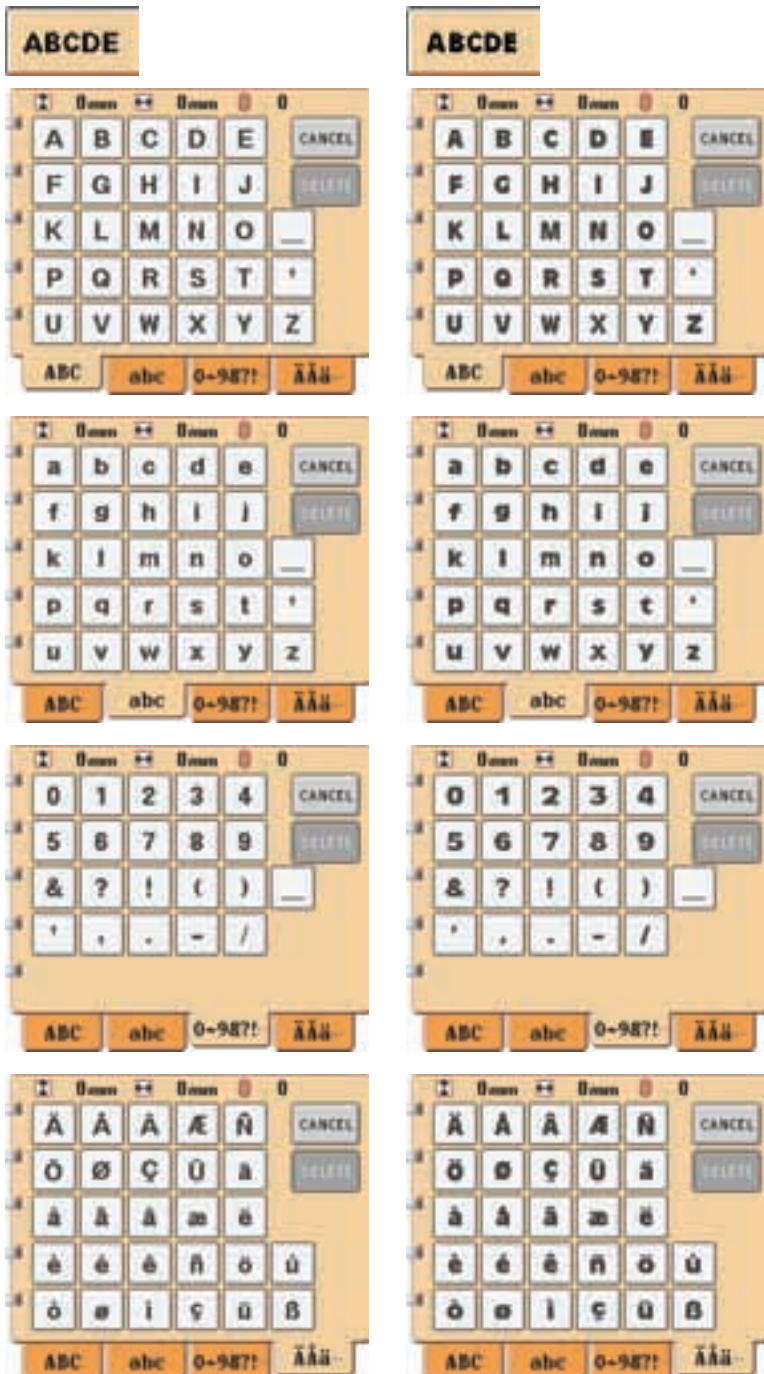


ABC



ABC





Embroidery Pattern Color Change Table

Tableau de modification des couleurs pour les motifs de broderie

Tabla de cambio de color del diseño de bordado

- ◆ Embroidery Patterns
- ◆ Motifs de broderie
- ◆ Diseños de bordado

No. 1

1	Green	(507)
2	Light Green	(513)
3	Red	(800)
4	Dark Green	(507)
5	Light Green	(513)
6	Red	(800)
7	Brown	(339)
8	Black	(058)
9	Yellow	(205)
10	Orange	(208)



EMBROIDERY ()

No. 5

1	Light Blue	(512)
2	Pink	(152)
3	Purple	(624)



No. 10

1	Orange	(214)
2	White	(001)
3	Red	(800)
4	Blue	(406)
5	Black	(900)



No. 2

1	-----x	
2	-----	
3	~~~~~	
4	Red	(800)
5	Light Green	(513)
6	Dark Green	(507)
7	Yellow	(205)
8	White	(001)
9	Light Green	(513)
10	Pink	(085)
11	Red	(800)
12	Dark Green	(507)



No. 6

1	Orange	(336)
2	Blue	(586)
3	Brown	(224)
4	Yellow	(334)
5	Orange	(354)
6	Light Green	(444)
7	Dark Green	(463)
8	Green	(485)
9	Red	(149)
10	Purple	(624)
11	Purple	(635)



No. 11

1	Blue	(607)
2	Pink	(085)
3	Light Green	(513)
4	Blue	(607)
5	Light Yellow	(010)
6	Brown	(348)
7	Brown	(323)
8	Red	(800)
9	Red	(807)
10	Grey	(005)
11	Light Blue	(124)
12	White	(001)
13	Yellow	(205)
14	Orange	(214)
15	Blue	(019)
16	Black	(900)



No. 7

1	Brown	(354)
2	Brown	(264)
3	Yellow	(334)



No. 3

1	Light Green	(513)
2	Dark Green	(515)
3	Light Yellow	(010)
4	Orange	(208)
5	Purple	(612)
6	Red	(800)
7	Light Yellow	(010)
8	Light Green	(513)
9	Dark Green	(515)



No. 8

1	Blue	(586)
2	Dark Green	(485)
3	Light Green	(473)
4	Red	(149)
5	Yellow	(334)



No. 12

1	Brown	(337)
2	Brown	(339)
3	Dark Green	(515)
4	Dark Green	(507)
5	Dark Green	(808)
6	Yellow	(206)
7	Orange	(208)
8	Light Yellow	(812)
9	Yellow	(205)
10	Red	(800)
11	Light Blue	(017)
12	Blue	(019)
13	Grey	(005)



No. 4

1	Yellow	(205)
2	Dark Green	(515)
3	White	(001)
4	Red	(086)
5	Pink	(085)
6	Purple	(612)
7	Dark Green	(515)
8	Yellow	(205)



No. 9

1	Blue	(575)
2	Red	(149)
3	Yellow	(334)



No. 13

1	Light Yellow	(124)
2	Light Yellow	(010)
3	Dark Green	(507)
4	Dark Green	(808)
5	Red	(800)
6	Red	(030)
7	Orange	(208)
8	Red	(107)





No. 14

- 1 (800)
- 2 (030)
- 3 (507)
- 4 (070)
- 5 (005)
- 6 (070)
- 7 (900)
- 8 (328)



No. 19

- 1 (019)
- 2 (323)
- 3 (339)
- 4 (612)
- 5 (507)
- 6 (085)
- 7 (107)
- 8 (614)



No. 25

- 1 (001)
- 2 (843)
- 3 (328)
- 4 (323)
- 5 (058)
- 6 (900)



No. 15

- 1 (704)
- 2 (307)
- 3 (339)
- 4 (001)
- 5 (800)
- 6 (323)
- 7 (058)



No. 20

- 1 (001)
- 2 (843)
- 3 (328)
- 4 (323)
- 5 (058)
- 6 (900)



No. 26

- 1 (010)
- 2 (001)
- 3 (079)
- 4 (214)
- 5 (339)
- 6 (058)



No. 16

- 1 (017)
- 2 (019)
- 3 (507)
- 4 (405)
- 5 (085)
- 6 (214)
- 7 (107)



No. 21

- 1 (070)
- 2 (007)
- 3 (900)



No. 22

- 1 (515)
- 2 (704)
- 3 (900)



No. 27

- 1 (001)
- 2 (079)
- 3 (010)
- 4 (214)
- 5 (058)
- 6 (900)



No. 17

- 1 (019)
- 2 (507)
- 3 (001)
- 4 (058)



No. 23

- 1 (058)



No. 28

- 1 (214)
- 2 (328)
- 3 (323)
- 4 (900)
- 5 (800)
- 6 (001)
- 7 (707)
- 8 (900)
- 9 (900)



No. 18

- 1 (323)
- 2 (001)
- 3 (058)
- 4 (205)
- 5 (339)



No. 24


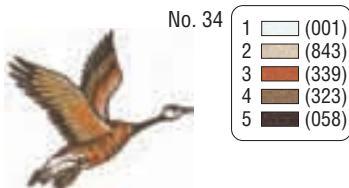







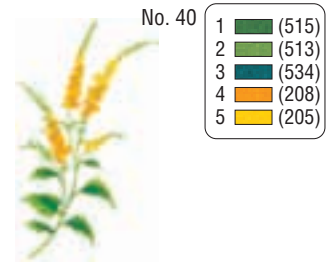

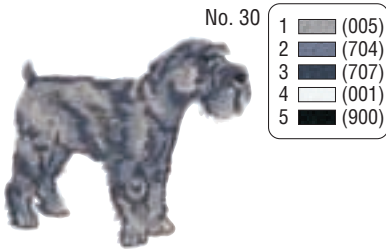
- 1 (005)
- 2 (704)
- 3 (704)
- 4 (707)
- 5 (900)
- 6 (900)

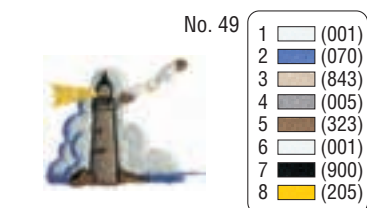
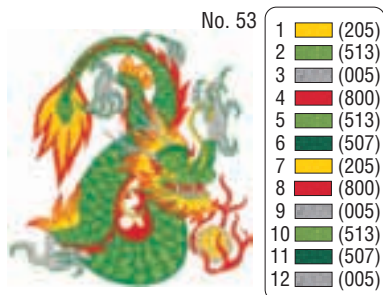
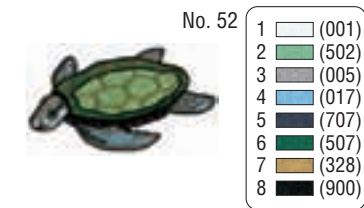

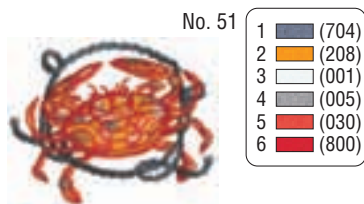
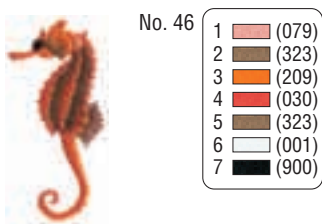

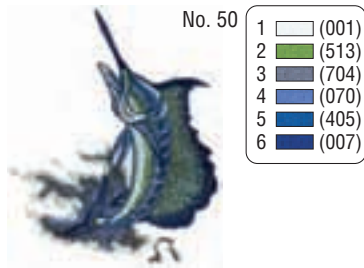
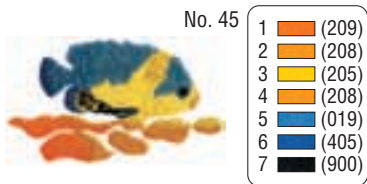


No. 29

- 1 (843)
- 2 (323)
- 3 (339)
- 4 (058)
- 5 (900)
- 6 (900)

Embroidery Pattern Color Change Table
Tableau de modification des couleurs pour les motifs de broderie
Tabla de cambio de color del diseño de bordado





















































For tutorial practice
 Pour une pratique d'apprentissage
 Para práctica tutorial



For checking the thread tension
 Pour contrôler la tension du fil
 Para comprobar la tensión del hilo

- ◆ Baby Lock “exclusives” Script designs
- ◆ Motifs de lettre Baby Lock “exclusifs”
- ◆ Diseños de caligrafía “exclusivos” de Baby Lock

	No. 1 		No. 9 		No. 17 
	No. 2 		No. 10 		No. 18 
	No. 3 		No. 11 		No. 19 
	No. 4 		No. 12 		No. 20 
	No. 5 		No. 13 		No. 21 
	No. 6 		No. 14 		No. 22 
	No. 7 		No. 15 		No. 23 
	No. 8 		No. 16 		No. 24 



No. 25 (007)



No. 33 (007)



No. 41 (007)



No. 26 (007)



No. 34 (007)



No. 42 (007)



No. 27 (007)



No. 35 (007)



No. 43 (007)



No. 28 (007)



No. 36 (007)



No. 44 (007)



No. 29 (007)



No. 37 (007)



No. 45 (007)



No. 30 (007)



No. 38 (007)



No. 46 (007)



No. 31 (007)



No. 39 (007)



No. 47 (007)



No. 32 (007)


















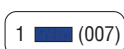
































No. 40 (007)



No. 48 (007)

Embroidery Pattern Color Change Table
Tableau de modification des couleurs pour les motifs de broderie
Tabla de cambio de color del diseño de bordado

	No. 49 		No. 57 		No. 65 
	No. 50 		No. 58 		No. 66 
	No. 51 		No. 59 		No. 67 
	No. 52 		No. 60 		No. 68 
	No. 53 		No. 61 		No. 69 
	No. 54 		No. 62 		No. 70 
	No. 55 		No. 63 		No. 71 
	No. 56 		No. 64 		No. 72 

◆ Floral Alphabet
 ◆ Alphabet floral
 ◆ Alfabético con motivos florales


No. 1

1	(017)
2	(513)
3	(810)
4	(070)
5	(612)
6	(205)



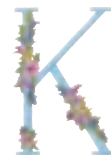
No. 6

1	(017)
2	(513)
3	(070)
4	(810)
5	(205)
6	(612)



No. 11

1	(017)
2	(513)
3	(810)
4	(612)
5	(205)
6	(070)



No. 2

1	(017)
2	(513)
3	(810)
4	(205)
5	(070)
6	(612)



No. 7

1	(017)
2	(513)
3	(205)
4	(612)
5	(070)
6	(810)



No. 12

1	(017)
2	(513)
3	(810)
4	(205)
5	(612)
6	(070)




No. 3

1	(017)
2	(513)
3	(810)
4	(205)
5	(612)
6	(070)



No. 8

1	(017)
2	(513)
3	(612)
4	(810)
5	(205)
6	(070)



No. 13

1	(017)
2	(513)
3	(205)
4	(612)
5	(810)
6	(070)



No. 4

1	(017)
2	(513)
3	(205)
4	(810)
5	(612)
6	(070)




No. 9

1	(017)
2	(513)
3	(612)
4	(810)
5	(070)
6	(205)




No. 14

1	(017)
2	(513)
3	(070)
4	(810)
5	(612)
6	(205)



No. 5

1	(017)
2	(513)
3	(810)
4	(070)
5	(612)
6	(205)



No. 10

1	(017)
2	(513)
3	(612)
4	(810)
5	(070)
6	(205)



No. 15


1	(017)
2	(513)
3	(612)
4	(810)
5	(070)
6	(205)



Embroidery Pattern Color Change Table
 Tableau de modification des couleurs pour les motifs de broderie
 Tabla de cambio de color del diseño de bordado



- No. 16
- 1 (017)
 - 2 (513)
 - 3 (810)
 - 4 (070)
 - 5 (205)
 - 6 (612)




- No. 22
- 1 (017)
 - 2 (513)
 - 3 (810)
 - 4 (070)
 - 5 (612)
 - 6 (205)



- No. 28
- 1 (017)



- No. 17
- 1 (017)
 - 2 (513)
 - 3 (810)
 - 4 (612)
 - 5 (205)
 - 6 (070)




- No. 23
- 1 (017)
 - 2 (513)
 - 3 (612)
 - 4 (810)
 - 5 (070)
 - 6 (205)



- No. 29
- 1 (017)




- No. 18
- 1 (017)
 - 2 (513)
 - 3 (612)
 - 4 (070)
 - 5 (810)
 - 6 (205)




- No. 24
- 1 (017)
 - 2 (513)
 - 3 (070)
 - 4 (810)
 - 5 (205)
 - 6 (612)



- No. 30
- 1 (017)



- No. 19
- 1 (017)
 - 2 (513)
 - 3 (810)
 - 4 (612)
 - 5 (205)
 - 6 (070)



- No. 25
- 1 (017)
 - 2 (513)
 - 3 (070)
 - 4 (810)
 - 5 (612)
 - 6 (205)



- No. 31
- 1 (017)



- No. 20
- 1 (017)
 - 2 (513)
 - 3 (810)
 - 4 (205)
 - 5 (612)
 - 6 (070)



- No. 26
- 1 (017)
 - 2 (513)
 - 3 (810)
 - 4 (205)
 - 5 (612)
 - 6 (070)



- No. 33
- 1 (017)



- No. 21
- 1 (017)
 - 2 (513)
 - 3 (810)
 - 4 (612)
 - 5 (070)
 - 6 (205)



- No. 27
- 1 (017)



- No. 34
- 1 (017)



- No. 35
- 1 (017)



No. 36 1 (017)



No. 43 1 (017)



No. 51 1 (017)



No. 37 1 (017)



No. 44 1 (017)



No. 52 1 (017)



No. 38 1 (017)



No. 45 1 (017)



No. 53
1 (513)
2 (612)
3 (810)
4 (070)
5 (205)



No. 39 1 (017)



No. 46 1 (017)



No. 54
1 (513)
2 (810)
3 (612)
4 (205)
5 (070)



No. 40 1 (017)



No. 47 1 (017)



No. 55
1 (513)
2 (810)
3 (205)
4 (612)



No. 41 1 (017)



No. 48 1 (017)



No. 56
1 (513)
2 (810)
3 (070)
4 (612)



No. 42 1 (017)



No. 49 1 (017)



No. 57
1 (513)
2 (070)
3 (810)


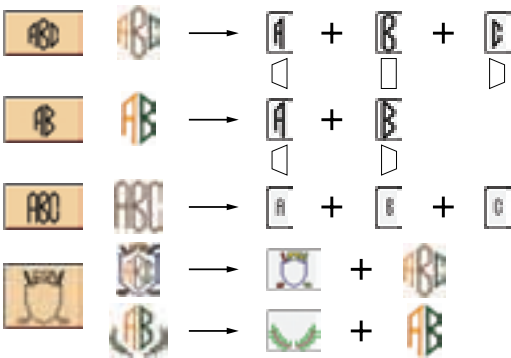


No. 50 1 (017)



Embroidery Pattern Color Change Table
 Tableau de modification des couleurs pour les motifs de broderie
 Tabla de cambio de color del diseño de bordado

◆ Monograms
 ◆ Monogrammes
 ◆ Monogramas



- No. 1
- 1 (001)
 - 2 (058)
 - 3 (208)
 - 4 (707)
 - 5 (007)



- No. 6
- 1 (328)



- No. 11
- 1 (620)



- No. 2
- 1 (001)
 - 2 (513)
 - 3 (208)
 - 4 (007)
 - 5 (900)



- No. 7
- 1 (214)
 - 2 (843)




- No. 12
- 1 (070)
 - 2 (612)



- No. 3
- 1 (323)



- No. 8
- 1 (507)
 - 2 (800)



- No. 13
- 1 (208)



- No. 4
- 1 (515)
 - 2 (058)



- No. 9
- 1 (900)
 - 2 (515)
 - 3 (214)



- No. 14
- 1 (800)



- No. 5
- 1 (205)
 - 2 (085)
 - 3 (612)
 - 4 (800)



- No. 10
- 1 (534)



- No. 15
- 1 (214)
 - 2 (058)

Color Thread Conversion Chart

Tableau de conversion des fils de couleur

Tabla de conversión de hilos de color

	Name	Nom	Nombre	Embroidery	Country	Sulky®	The Finishing Touch	Madeira®	Robison-Anton®
1	BLACK	NOIR	NEGRO	900	100	1005	001	1800	5596
2	WHITE	BLANC	BLANCO	001	000	1001	002	1002	5597
3	RED	ROUGE	ROJO	800	149	1037	912	1637	5678
4	PINK	ROSE	ROSA	085	155	1224	903	1921	5523
5	DEEP ROSE	ROSE FONCE	ROSA INTENSO	086	024	1154	904	1721	9168
6	FLESH PINK	ROSE CHAIR	COLOR CARNE	124	152	1064	901	1915	5677
7	DARK FUCHSIA	FUCHSIA FONCE	FUCSIA OSCURO	107	126	1533	906	1984	5804
8	VERMILION	VERMILLION	BERMELLÓN	030	148	1184	907	1779	9023
9	CARMINE	CARMINE	CARMÍN	807	158	1511	987	1986	5561
10	ROYAL PURPLE	POURPRE ROYAL	PÚRPURA REAL	869	636	1192	900	1788	5681
11	MAGENTA	MAGENTA	MAGENTA	620	625	1191	911	1710	5592
12	SALMON PINK	ROSE SAUMON	SALMÓN	079	122	1225	905	1816	5773
13	AMBER RED	ROUGE AMBRE	ROJO ÁMBAR	333	212	1119	942	1942	5591
14	LEMON YELLOW	JAUNE CITRON	AMARILLO LIMÓN	202	342	1067	928	1623	5625
15	YELLOW	JAUNE	AMARILLO	205	043	1187	949	1980	5860
16	HARVEST GOLD	OR BLE	DORADO ESPIGA	206	334	1124	933	1971	5770
17	ORANGE	ORANGE	NARANJA	208	335	1024	929	1951	5694
18	PUMPKIN	CITROUILLE	CALABAZA	126	322	1065	931	1952	5630
19	TANGERINE	TANGERINE	MANDARINA	209	336	1078	950	1965	5518
20	CREAM BROWN	BRUN CREME	MARRÓN CREMA	010	331	1061	948	1866	5761
21	CREAM YELLOW	JAUNE CREME	AMARILLO CREMA	812	370	1135	986	1861	5564
22	KHAKI	KAKI	CAQUI	348	242	1055	935	1939	5636
23	DEEP GOLD	OR FONCE	DORADO INTENSO	214	354	1025	930	1772	5770
24	BRASS	CUIVRE	BRONCE	328	404	1159	930	1791	9109
25	LINEN	DRAP	LINO	307	025	1082	948	1682	5635
26	DARK BROWN	BRUN SOMBRE	MARRÓN OSCURO	058	717	1129	939	1859	5637
27	REDDISH BROWN	BRUN ROUGEATRE	MARRÓN ROJIZO	337	264	1021	937	1753	5781
28	CLAY BROWN	BRUN ARGILE	MARRÓN ARCILLA	339	224	1158	951	1621	5590
29	BEIGE	BEIGE	BEIGE	843	012	1127	948	1738	5598
30	WARM GRAY	GRIS VIF	GRIS CÁLIDO	399	706	1218	940	1860	9126
31	RUSSET BROWN	BRUN ROUSSATRE	MARRÓN ENCARNADO	330	414	1126	937	1726	5702
32	LIGHT BROWN	BRUN CLAIR	MARRÓN CLARO	323	255	1128	936	1729	5789
33	SEACREST	VERT PALE	CRESTA DE OLA	542	505	1077	945	1647	5578
34	MINT GREEN	VERT MENTHE	VERDE MENTA	502	461	1047	944	1702	5511
35	LEAF GREEN	VERT FEUILLE	VERDE HOJA	509	463	1510	925	1749	5514
36	OLIVE GREEN	VERT OLIVE	VERDE OLIVA	519	476	1174	996	1904	5502
37	DARK OLIVE	OLIVE FONCE	VERDE OLIVA OSCURO	517	473	1156	995	1769	9122
38	TEAL GREEN	VERT SARCELLE	AZUL VERDOSO	534	483	1503	941	1879	5751
39	EMERALD GREEN	VERT EMERAUDE	VERDE ESMERALDA	507	485	1079	926	1750	5508
40	DEEP GREEN	VERT FONCE	VERDE INTENSO	808	467	1208	952	1703	5615
41	FRESH GREEN	VERT FRAIS	VERDE FRESCO	027	442	1209	922	1706	9153
42	LIME GREEN	VERT JAUNE	VERDE LIMA	513	444	1177	924	1848	5622
43	MOSS GREEN	VERT MOUSSE	VERDE MUSGO	515	446	1176	996	1770	9091
44	BLUE	BLEU	AZUL	405	586	1076	943	1829	5684
45	ULTRAMARINE	OUTREMER	AZUL MARINO	406	575	1042	918	1842	5736
46	LIGHT BLUE	BLEU CLAIR	AZUL CLARO	017	150	1074	914	1932	5683
47	SKY BLUE	BLEU CIEL	AZUL CIELO	019	512	1196	915	1828	5506
48	ELECTRIC BLUE	BLEU ELECTRIQUE	AZUL ELÉCTRICO	420	564	1250	918	1797	5829
49	PEACOCK BLUE	BLEU PAON	AZUL METÁLICO	415	057	1206	934	1652	5810
50	PRUSSIAN BLUE	BLEU DE PRUSSE	AZUL PRUSIANO	007	588	1535	918	1767	5737
51	CORN FLOWER BLUE	BLEU CENTAUREE	AZUL LAVANDA	070	015	1028	917	1830	5601
52	LIGHT LILAC	LILAS CLAIR	LILA CLARO	810	133	1121	992	1911	9016
53	LILAC	LILAS	LILA	612	623	1080	953	1831	9009
54	VIOLET	VIOLET	VIOLETA	613	624	1194	994	1631	5588
55	PURPLE	POURPRE	PÚRPURA	614	635	1122	900	1880	5554
56	LAVENDER	LAVANDE	ESPLIEGO	804	604	1193	953	1630	5586
57	WISTERIA VIOLET	VIOLET GLYCINE	VIOLETA GLICINA	607	003	1032	993	1943	5587
58	PEWTER	ETAIN	GRIS PELTRE	704	745	1041	990	1840	9114
59	DARK GRAY	GRIS SOMBRE	GRIS OSCURO	707	747	1220	990	1841	5565
60	SILVER	ARGENT	PLATEADO	005	020	1011	940	1812	5640
61	GRAY	GRIS	GRIS	817	734	1219	990	1640	5782
62	APPLIQUE MATERIAL	PIECE D'APPLIQUE	MATERIAL DEL APLIQUE						
63	APPLIQUE POSITION	POSITION D'APPLIQUE	POSICIÓN DEL APLIQUE						
64	APPLIQUE	APPLIQUE	APLIQUE						
65	NOT DEFINED	NON DEFINI	SIN DEFINIR						

Note: The conversion chart is based on Embroidery thread. The color shades may vary with the different brands listed on the chart. If unsure of a particular color(s), please sew test. Embroidery, Country, Sulky, Madeira and Robison-Anton color charts are for polyester thread. The Finishing Touch thread color numbers are for rayon thread. Sulky, Madeira and Robison-Anton also have a selection of rayon thread available. Please see your nearest dealer. The Finishing Touch, Sulky, Madeira and Robison-Anton are respectively registered trademarks. Actual colors may vary slightly from the chart.

Remarque: Le tableau de conversion est basé sur un fil de broderie. Les nuances de couleur peuvent varier en fonction des marques énumérées dans le tableau. En cas de doute sur un coloris, faites un essai de couture. Les tableaux de couleur "Broderie", "Pays", "Sulky", "Madeira" et "Robison-Anton" concernent le fil de polyester. Les numéros de couleur du fil "Finishing Touch" concernent le fil de rayonne. "Sulky", "Madeira" et "Robison-Anton" possèdent une sélection de fils de rayonne. Consulter son magasin. "Finishing Touch", "Sulky", "Madeira" et "Robison-Anton" sont des marques déposées respectives. Les couleurs réelles risquent d'être légèrement différentes de celles du tableau.

Nota: La tabla de conversión está basada en hilo de bordar. Los tonos de color podrán variar con las diferentes marcas listadas en la tabla. Si tiene dudas sobre un color(es) particular, haga un cosido de prueba. Las tablas de color de "Bordado", "Pais", "Sulky", "Madeira" y "Robison-Anton" son para hilo de poliéster. Los números de color de hilo para "Finishing Touch" son para hilo de rayón. "Sulky", "Madeira" y "Robison-Anton" también tienen disponible una selección de hilo de rayón. Consulte con el distribuidor más cercano. "Finishing Touch", "Sulky", "Madeira" y "Robison-Anton" son marcas registradas respectivamente. Los colores verdaderos podrán variar ligeramente con respecto a los de la tabla.